



ЖУРНАЛ ОЦІНОК

ДИСТАНЦІЙНЕ
НАВЧАННЯ



cdn.ifntung@gmail.com



Для того, щоб перейти в журнал оцінок, натисніть посилання **«Журнал оцінок»** зліва на сторінці курсу в блоці **«Адміністрування»**.

На сторінці, що відкриється, буде відображено таблицю оцінок студентів по всіх видах діяльностей та їх підсумкові оцінки за курс (в останньому стовпці).



 Семінар 2023

 Учасники

 Відзнаки

 Компетенції

 Журнал оцінок

У даному випадку, загальною оцінкою за курс вважається сума всіх балів, про що свідчить іконка суми у заголовку таблиці над стовпцем підсумкової оцінки. Для того, щоб змінити порядок обчислення оцінки, натисніть кнопку «Редагувати» справа під заголовком сторінки та натиснути іконку шестерні в першому стовпці оцінок з назвою курсу.

НА СТОРІНЦІ, ЩО ВІДКРИЛАСЯ, У РОЗДІЛІ «КАТЕГОРІЯ ОЦІНКИ» НАТИСНІТЬ «ПОКАЗАТИ ДОДАТКОВЕ»

Категорія оцінки

Назва категорії

Показати додаткове

У МЕНЮ, ЩО ВІДКРИЛОСЯ, ВИБЕРІТЬ НЕОБХІДНИЙ ВАМ ТИП ПІДСУМКОВОЇ ОЦІНКИ. У ДАНОМУ ВИПАДКУ ЦЕ "СУМА БАЛІВ"

Категорія оцінки

Назва категорії

Об'єднання

Сума балів

Враховувати тільки непорожні оцінки

Відкинути найнижчі

0

Сховати додаткове...

ДИСТАНЦІЙНЕ
НАВЧАННЯ



Журнал оцінок

ня електронних курсів. 2022 / Журнал оцінок / Керування оцінками / Журнал оцінок

Редагувати

Журнал оцінок

Історія оцінок

Результати

Переглянути звіт

Окремий вид

Звіт по користувач

Усі учасники:85/85

Ім'я А Б В Г Г Д Е Є Ж З И І І Й К Л М Н О П Р С Т У Ф Х

Прізвище А Б В Г Г Д Е Є Ж З И І І Й К Л М Н О П Р С Т У

Основи проектування ел... —



НАТИСНІТЬ КНОПКУ «ЗБЕРЕГТИ
ЗМІНИ» ВНИЗУ СТОРІНКИ.

Зберегти зміни


Скасувати







Якщо вам необхідна специфічна формула підрахунку оцінки для конкретного курсу (наприклад, не враховувати курсову в семестрову оцінку), в журналі оцінок в режимі редагування перейдіть на останній стовпець таблиці та натисніть іконку калькулятора в її заголовку.

ПІСЛЯ НАТИСКАННЯ КНОПКИ «ДОДАТИ НОМЕРИ ID», ВАШІ ІДЕНТИФІКАТОРИ БУДУТЬ ЗБЕРЕЖЕНІ, І ВИ МОЖЕТЕ ЗВЕРТАТИСЯ ДО НИХ У ФОРМУЛІ, ВИКОРИСТОВУЮЧИ КОНСТРУКЦІЮ **[[ІДЕНТИФІКАТОР]]** (ЯК ПОКАЗАНО ЗБОКУ ВІДНИХ).










Номер id

 Загальне за курс  



- Інтелектуальні прилади та системи MBT IX семестр (mag)
 -  **Всього по курсу**
 -  Звіт з практичної роботи №1: [[pr1]]
 -  Звіт з практичної роботи №2: [[pr2]]
 -  Модульний контроль 1: [[test1]]
 -  Модульний контроль 2: [[test2]]
 -  Надіслати контрольну роботу: [[kr]]

На сторінці, що відкрилася, можна задати довільну формулу розрахунку підсумкової оцінки. Для цього, спочатку в блоці «Номер id» присвойте унікальні ідентифікатори кожній з діяльностей, що оцінюється, та збережіть їх, натиснувши «Додати номери id». Ідеально для присвоєння підходять ідентифікатори, що містять латинські літери та цифри, наприклад «test1» «lab2».

- Основи проектування електронних курсів
 -  **Загальне за курс**
 -  [Deletion in progress] Відправити курсову роботу на перевірку kr
 -  [Deletion in progress] Тест test1
 -  [Deletion in progress] Надіслати результат модульного контролю на перевірку test2
 -  [Deletion in progress] Лабораторна робота №1 - Вимірювання вологості lab1
 -  [Deletion in progress] Лабораторна робота №2 - Вимірювання рівня рідини lab2
 -  [Deletion in progress] Лабораторна робота №4 lab4
 -  [Deletion in progress] Звіт до лабораторної роботи №5 lab5
 -  [Deletion in progress] Практичне заняття_20_04_21 pr

У текстовому полі,
розташованому в блоці
«Елемент оцінювання»,
введіть формулу розрахунку
підсумкової оцінки,
використовуючи
ідентифікатори.
Дозволяється використання
дужок, арифметичних дій, а
також числових коефіцієнтів.

УВАГА!

ПІСЛЯ ТОГО, ЯК ВИ ВВЕДЕТЕ
ВЛАСНУ ФОРМУЛУ
ОБРАХУНКУ, СТАНДАРТНІ
ТИПИ РОЗРАХУНКІВ
ПІДСУМКОВОЇ ОЦІНКИ ДЛЯ
ЦЬОГО КУРСУ БУДУТЬ
НЕДОСТУПНІ. ДЛЯ ТОГО, ЩОБ
ЗДІЙСНЮВАТИ РОЗРАХУНОК
ОЦІНКИ СТАНДАРТНИМИ
СПОСОБАМИ, ЯК ПОКАЗАНО,
ВИДАЛІТЬ ВВЕДЕНУ ФОРМУЛУ
РОЗРАХУНКУ ТА ЗБЕРЕЖІТЬ
ЗМІНИ.

▼ Елемент оцінювання

Назва елемента

Розрахунок ⓘ

[Зберегти зміни](#) [Скасувати](#)

ДИСТАНЦІЙНЕ
НАВЧАННЯ

