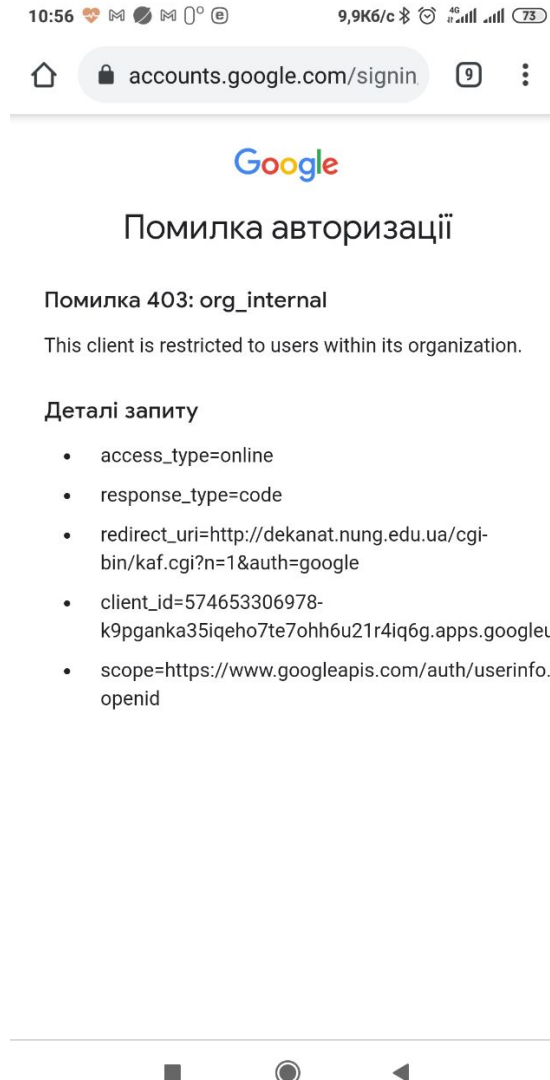


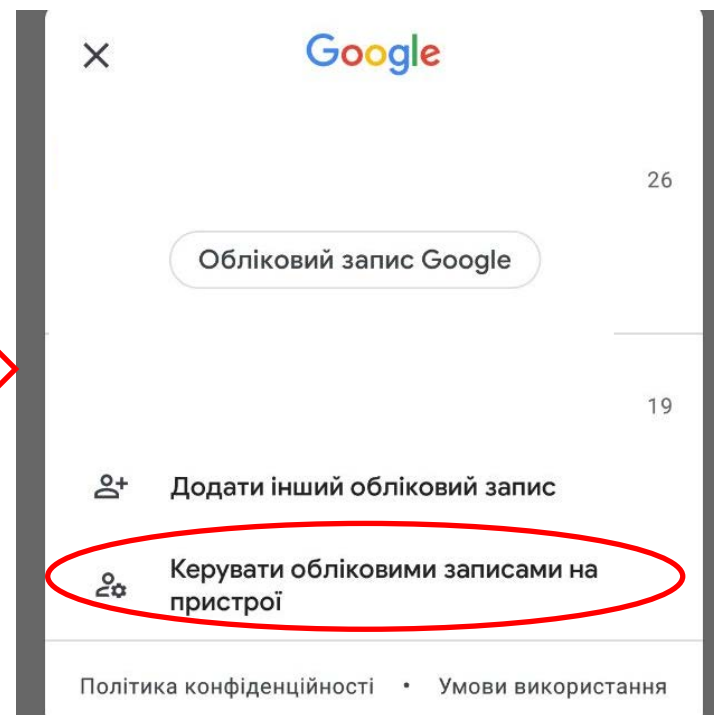
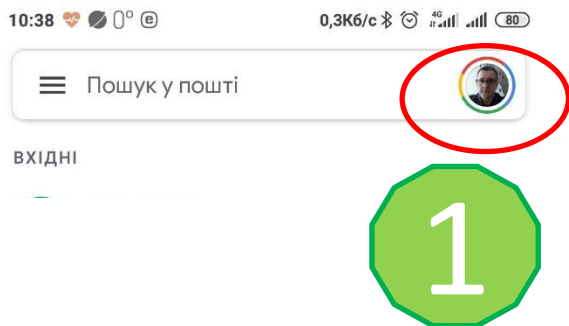
# Створення робочого профілю на телефонах з ОС Android (корпоративна пошта, вхід в електронний кабінет тощо)

При спробі зайти в електронний кабінет (<https://dekanat.nung.edu.ua>) з особистої пошти, а не корпоративної (@nung.edu.ua) видає наступну помилку:



Вирішити цю проблему можна шляхом встановлення робочого профілю на телефон:

У пошті  
потрібно  
додати новий  
обліковий  
запис





### Налаштування електронної ПОШТИ

Google

Outlook, Hotmail i Live

Yahoo

Exchange i Office 365

Інше



### Увійти

Використовуйте обліковий запис Google.

[Докладніше](#)

Електронна адреса або номер телефону

[Забули електронну адресу?](#)

Ввести адресу корпоративної пошти  
(\* \*\* \* @nung.edu.ua)

Створити обліковий запис

Далі



### Вітаємо!

У наших [Загальних положеннях та умовах Google](#) описано, як користуватися нашими сервісами. Натискаючи "Прийняти", ви погоджуєтеся з цими умовами.

Ви також приймаєте [Умови використання Google Play](#), щоб увімкнути рекомендації й керувати додатками.

Пам'ятайте, що в [Політиці конфіденційності](#) Google описано, як ми обробляємо інформацію, отриману під час використання наших сервісів. Ви можете будь-коли перейти на сторінку облікового запису Google (account.google.com), щоб пройти перевірку конфіденційності або змінити налаштування.

Прийняти



10:40 11,8К6/с



### Коли закінчите, вимкніть робочий профіль



Ви збираєтеся створити робочий профіль, яким керуватиме адміністратор вашої організації. Застосовуватимуться умови.

[Переглянути умови](#)

**ПРИЙНЯТИ Й  
ПРОДОВЖИТИ**

ЗАКРИТИ



6

10:41 3,3К6/с



Налаштування робочого профілю...



7

10:43 67,4К6/с



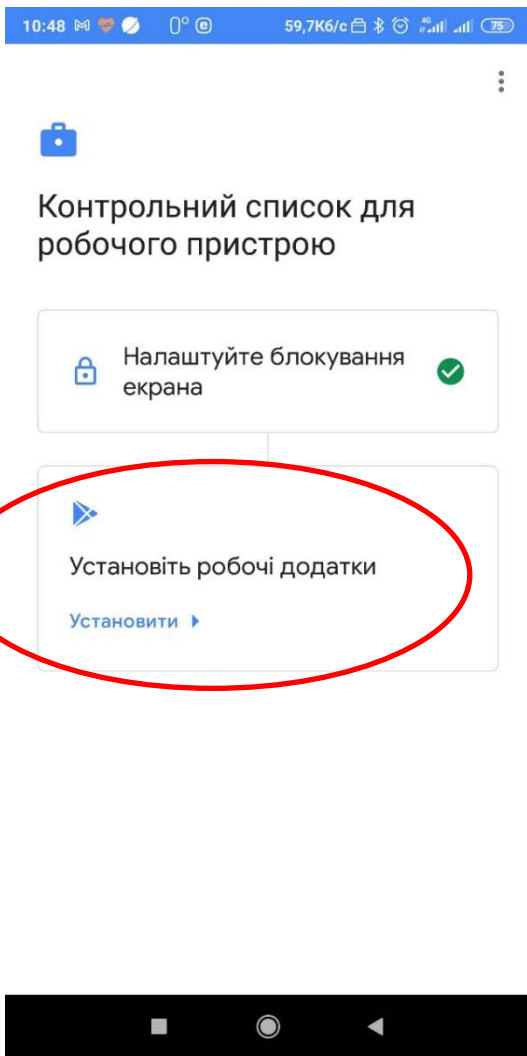
Реєстрація профілю...

Це може зайняти кілька хвилин

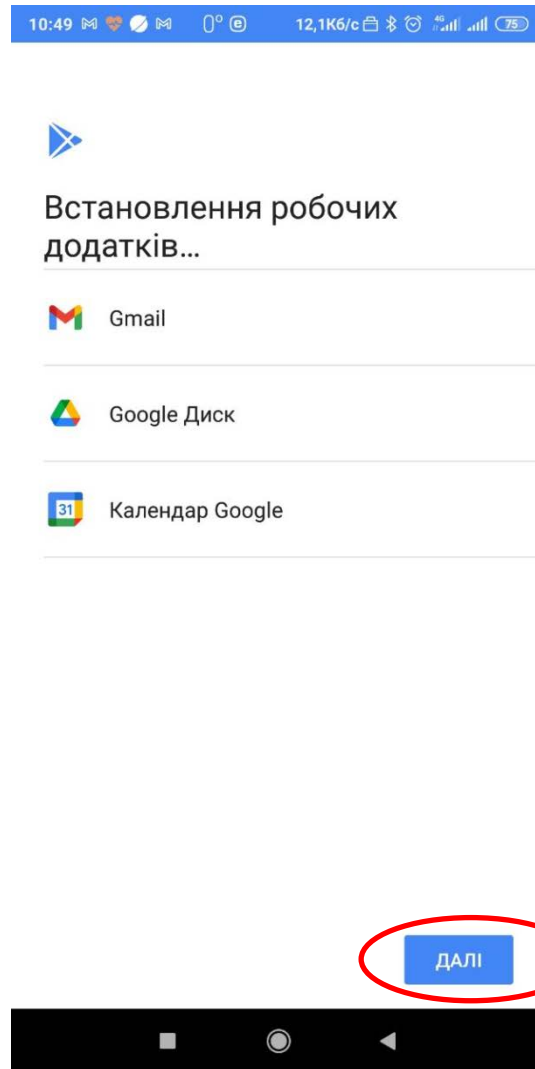


здійснюється без втручання





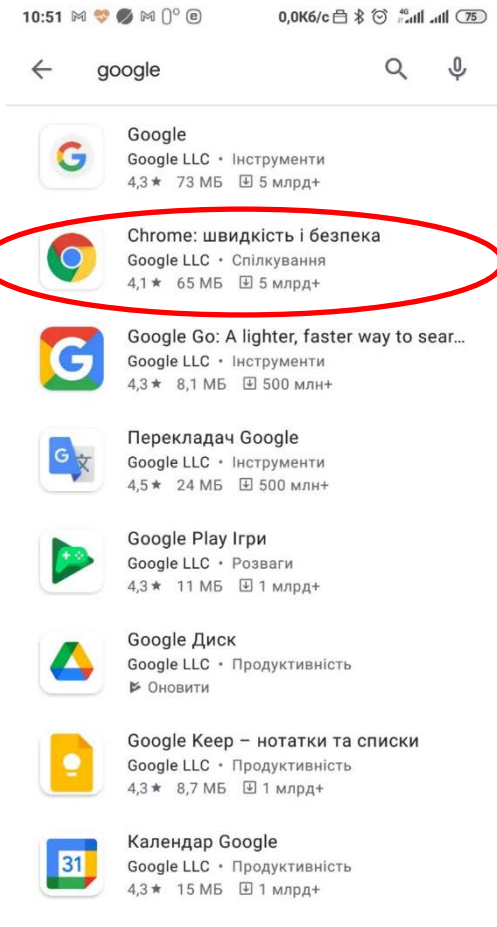
8



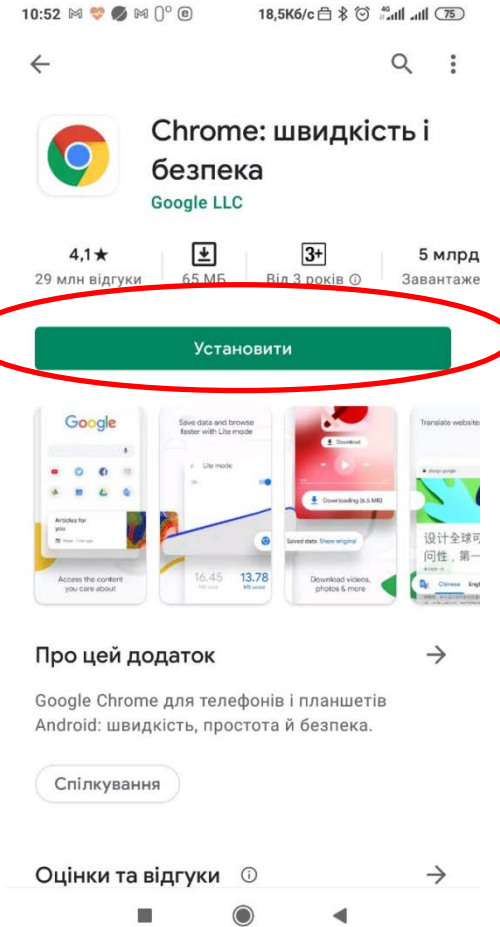
9



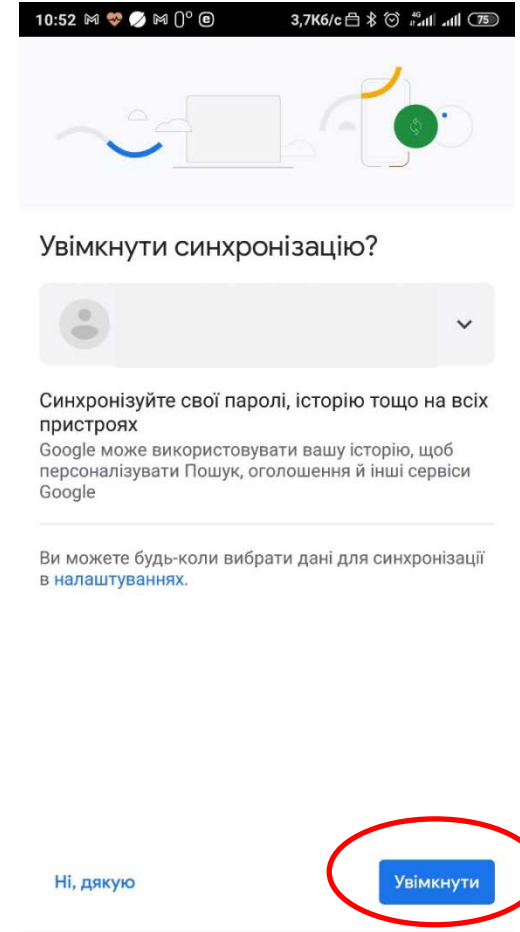
10



11



12



Після завершення установки у корпоративному Google Chrome:

